



Как зарегистрироваться на портале gosuslugi.ru





ПОРТАЛЫ ГОСУДАРСТВЕННЫХ И МУНИЦИПАЛЬНЫХ УСЛУГ



Единый портал государственных и муниципальных услуг **gosuslugi.ru**

госуслуги

[Каталог услуг](#)

[Помощь и поддержка](#)

[Оплата](#)



[Личный кабинет](#)



Открываете свой бизнес?

Подайте документы для государственной регистрации ИП
и получайте услуги на портале - быстро и удобно.

[Подробнее](#)



Теперь пользоваться
госуслугами очень
просто!

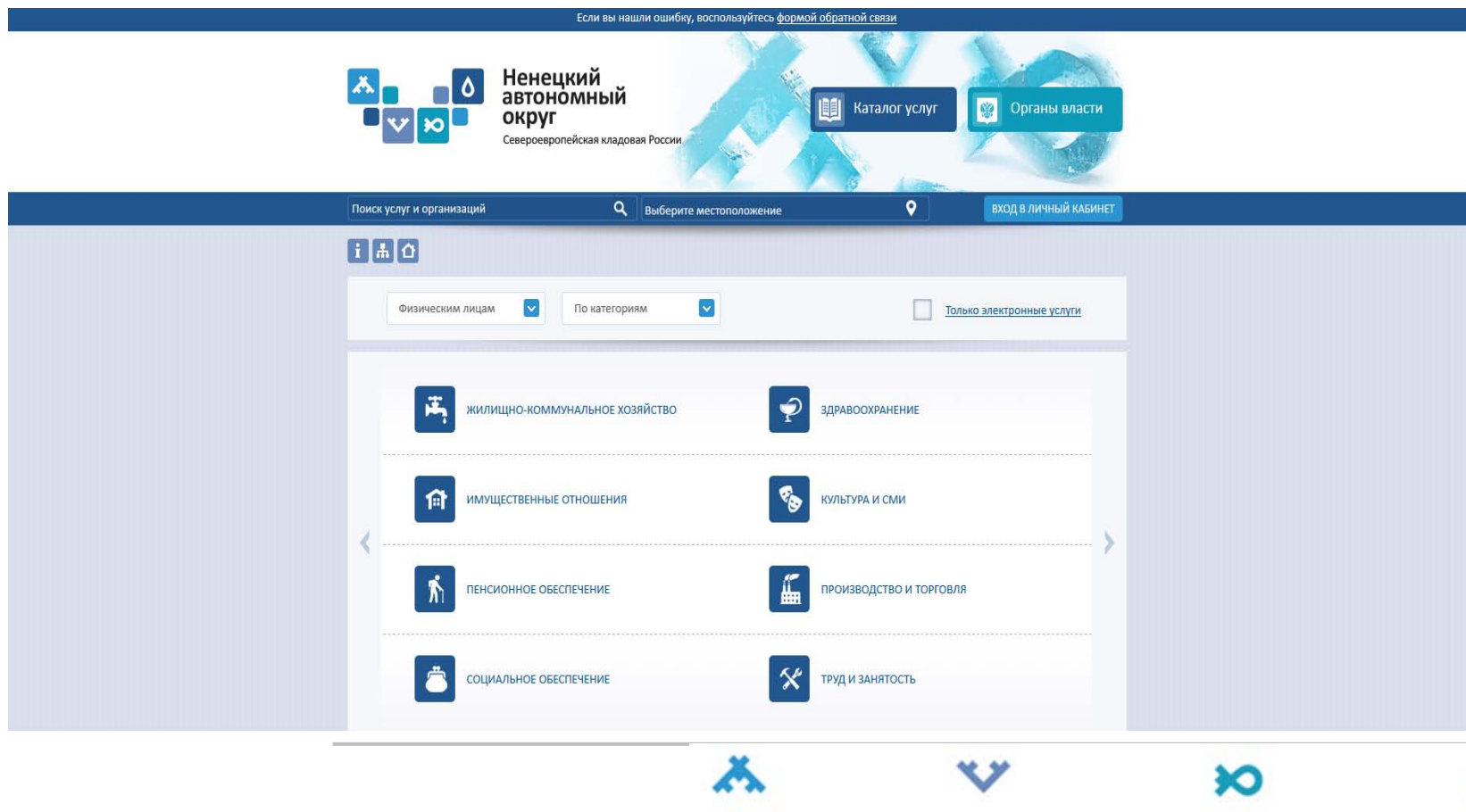
[Войти](#)

[Зарегистрироваться](#)



Региональный портал государственных и муниципальных услуг Ненецкого автономного округа

pgu.adm-nao.ru





- доступ к сведениям о государственных и муниципальных **услугах**;
- возможность копирования и заполнения в электронной форме запроса и иных документов, необходимых для получения **госуслуги**;
- возможность подачи запроса о предоставлении **госуслуги**;
- возможность получения заявителем сведений о ходе выполнения запроса о предоставлении **госуслуги**;
- возможность получения результатов **госуслуги**;
- возможность оплаты предоставления **госуслуг**.





ПОПУЛЯРНЫЕ УСЛУГИ, ДОСТУПНЫЕ НА ПОРТАЛЕ **ГОСУСЛУГИ**



- регистрация автомобилей



- получение замена водительских удостоверений



- проверка штрафов ГИБДД



- выдача или замена паспорта гражданина РФ



- получение загранпаспорта гражданина РФ



- оплата задолженности, не выходя из дома



- проверка судебной задолженности



- запись ребенка в детский сад



Что такое ЕСИА?

Регистрация на портале **ГОСУСЛУГИ** осуществляется с использованием **ЕСИА**.

- **ЕСИА** – федеральная государственная автоматизированная информационная система «**Единая система идентификации и аутентификации**», созданная Министерством связи и массовых коммуникаций Российской Федерации.
- **ЕСИА** обеспечивает доступ различных категорий пользователей (например, физических лиц, представителей юридических лиц, индивидуальных предпринимателей) к информации, содержащейся в государственных информационных системах, муниципальных информационных системах и иных информационных системах.
- Ключевая функция **ЕСИА** – предоставление пользователю единой учетной записи, которая дает возможность пользователю получить доступ к множеству значимых государственных информационных систем с использованием единой учетной записи.



Что такое ЕСИА?

- ✓ Регистрация в **ЕСИА**, т.е. наличие единой учетной записи, позволяет после первого входа в ту или иную государственную информационную систему обращаться к любым информационным системам, использующим ЕСИА, при этом не будет требоваться новый ввод логина и пароля.
- ✓ При регистрации в ЕСИА необходимо предоставить достоверную и актуальную информацию о себе. Данная информация будет храниться в Личном кабинете.
- ✓ Благодаря ЕСИА отсутствует необходимость вводить свои персональные данные при оформлении электронных заявлений через Портал, поскольку данные заполняются автоматически.



ТИПЫ УЧЕТНЫХ ЗАПИСЕЙ

1

Упрощенная учетная запись

- статистическая информация
- библиографическая информация
- сведения государственных библиотечных фондов

2

Стандартная учетная запись

- штрафы ГИБДД
- получение патента
- регистрация товарного знака
- запись к врачу (ограниченно)
- получение информации об оказанных мед. услугах (ограниченно)
- информация о тиражах печатных СМИ и другие услуги

3

Подтвержденная учетная запись

- состояние лицевого счета в Пенсионном фонде
- заявление на получение загранпаспорта
- проверка налоговой задолженности
- подача налоговой декларации
- регистрация ТС в ГИБДД
- проверка задолженности службе судебных приставов и другие услуги





Что понадобится для регистрации **ГОСУСЛУГИ** на портале



**СНИЛС –
страховой номер
индивидуального
лицевого счета**

(присваивается каждому
гражданину с рождения)



**Паспорт
гражданина
Российской
Федерации**

(выдается гражданам
с 14 лет)



**Мобильный
телефон
или
электронная
почта**



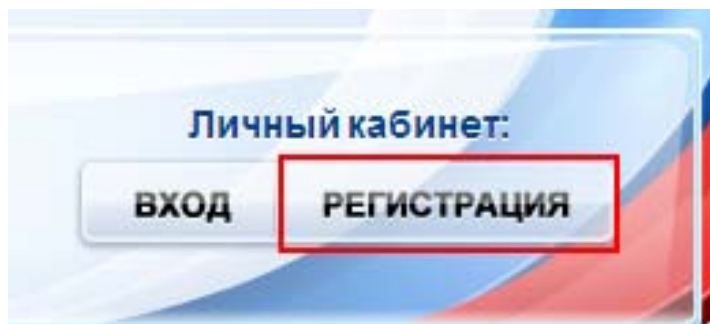


Регистрация на портале

гос**услуги**



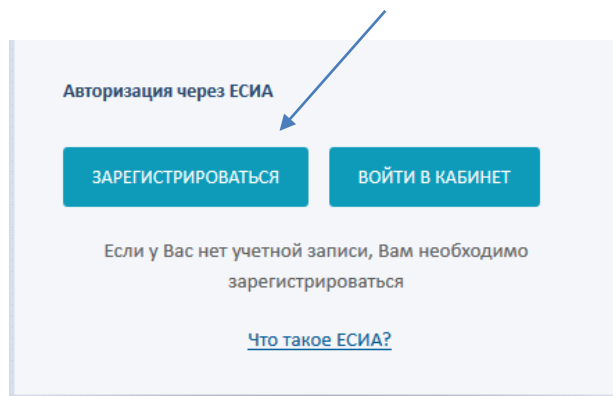
После того как Вы перешли на портал gosuslugi.ru, необходимо в правом верхнем углу сайта кликнуть по ссылке «Регистрация».



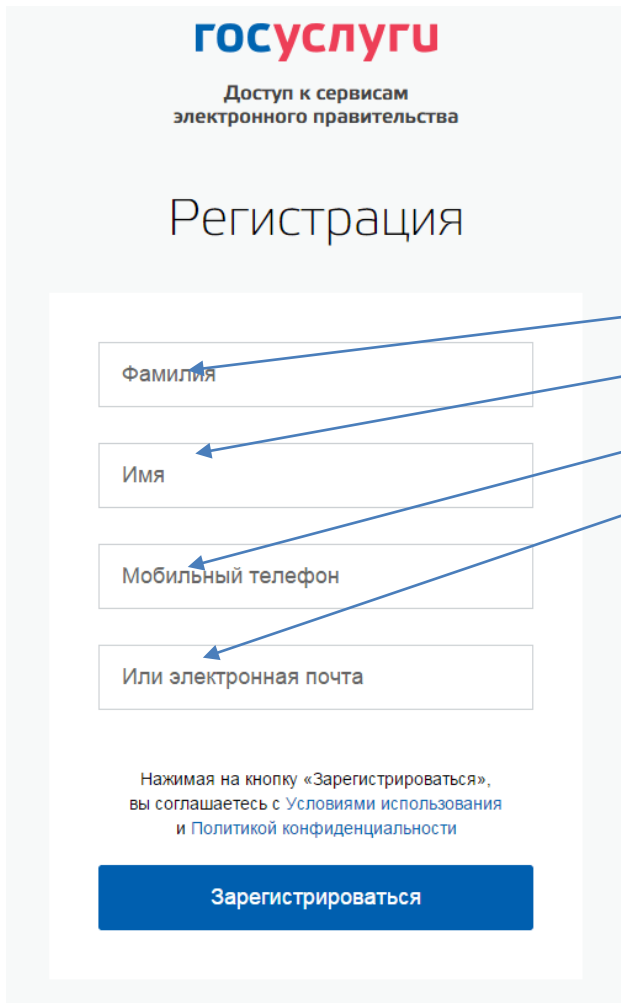
Если Вы перешли на портал pgu.adm-nao.ru, необходимо в правом верхнем углу сайта кликнуть по ссылке «Вход в личный кабинет».



Система попросит Вас авторизоваться через ЕСИА. В случае если Вы не зарегистрированы в ЕСИА, необходимо кликнуть по ссылке «Зарегистрироваться».



Шаг 1. Предварительная регистрация



госуслуги
Доступ к сервисам
электронного правительства

Регистрация

Фамилия

Имя

Мобильный телефон

Или электронная почта

Нажимая на кнопку «Зарегистрироваться»,
вы соглашаетесь с [Условиями использования](#)
и [Политикой конфиденциальности](#)

Зарегистрироваться

Укажите в регистрационной форме:

- фамилию;
- имя;
- мобильный телефон;
- или e-mail.

После клика на кнопку «**Зарегистрироваться**»
вы получите ссылку на страницу
подтверждения и оформления пароля.

Шаг 1. Предварительная регистрация

Подтверждение номера телефона

Регистрация

Подтверждение номера телефона

Номер телефона, +7 [маска] [маска]
[Изменить данные](#)

На ваш мобильный телефон отправлен код подтверждения, введите его ниже, чтобы закончить регистрацию.

Код

[Продолжить](#)

Код действителен еще 186 секунд

Если Вы указали номер мобильного, то на следующей странице в поле «Код» введите комбинацию из цифр, высланных Вам в виде SMS-сообщения на мобильный телефон, указанный при регистрации. Затем нажимаем кнопку «Подтвердить».



Шаг 1. Предварительная регистрация

Подтверждение электронной почты



госуслуги
Доступ к сервисам
электронного правительства

Регистрация
Подтверждение электронной почты

Иванов Иван, mail@example.com
[Изменить данные](#)

Вам на почту отправлено письмо
с кодом подтверждения. Пройдите по присланной
ссылке и войдите в учетную запись.
Воспользуйтесь ссылкой не позднее 20.03.2015.

Если выбран способ регистрации
по электронной почте, то
отобразится страница
подтверждения адреса
электронной почты пользователя.



Шаг 1. Предварительная регистрация



Здравствуйте, Иван!

От вашего имени подана заявка на регистрацию в Единой системе идентификации и аутентификации инфраструктуры электронного правительства.

Для завершения регистрации вам необходимо подтвердить адрес электронной почты и указать пароль.

Для этого перейдите по ссылке <https://esia.gosuslugi.ru/registration/?activationCode=pf8qpwyvnmux4aaaaaaaaaaaaaapxyx>

Воспользуйтесь ссылкой в течение 3 суток.

Если вы не регистрировались, то можете проигнорировать это письмо.

С уважением,
Единая система идентификации и аутентификации.

Данное письмо сформировано автоматически и не предполагает ответа. Пожалуйста, не отвечайте на него.

Связаться со службой поддержки Единой системы идентификации и аутентификации можно по телефонам:

8 (800) 100-70-10 (для звонков при нахождении на территории России — бесплатно);

+7 (499) 550-18-39 (оплата осуществляется по тарифам оператора страны пребывания).

Также Вы можете обратиться в службу поддержки через [форму обратной связи](#)

Для завершения создания учетной записи следует перейти по ссылке, указанной в письме, либо скопировать и ставить указанную ссылку в адресную строку браузера и нажать кнопку «Ввод».

Время действия ссылки составляет 3 дня.



Шаг 1. Предварительная регистрация

Создание пароля

Регистрация

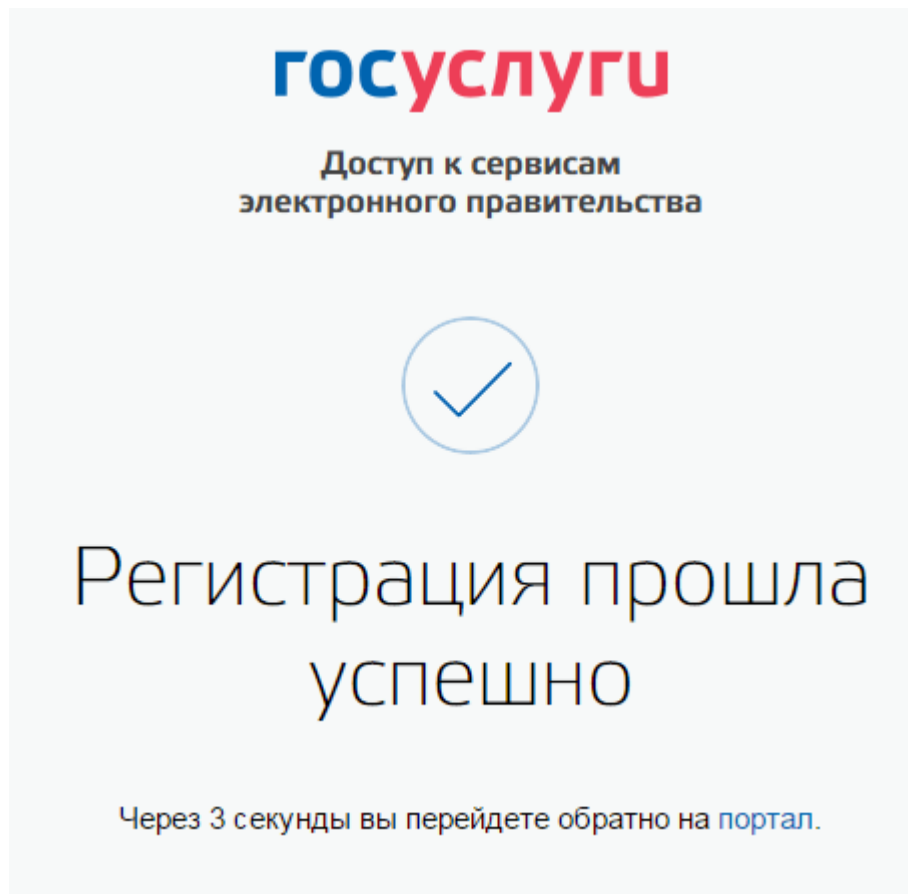
Создание пароля

Готово

В случае, если код указан корректно, то Вам необходимо придумать пароль и задать его через специальную форму, введя два раза.



Шаг 1. Предварительная регистрация



Поздравляем!
Регистрация **упрощенной**
учетной записи завершена!

Теперь Вы можете пользоваться
ограниченным количеством
государственных услуг.



Шаг 2. Ввод личных данных

Для того, чтобы Вы смогли **полноценно** пользоваться порталом, Вам **нужно заполнить** личную информацию и подтвердить личность, тем самым **повысив уровень аккаунта**.

Скриншот личного кабинета на портале Госуслуги. В шапке сайта присутствуют флаги стран, кнопка «Перейти в Госуслуги», логотип «Электронное правительство. Профиль» и телефоны поддержки: 8 (800) 100-70-10 в России и +7 (499) 550-18-39 за границей. В правом верхнем углу отображено имя пользователя «Смирнов Д.».

В меню навигации выделены «Персональные данные» и «Настройки учетной записи».

Персональные данные

Хотите больше возможностей?
Подтвердите свою учетную запись и взаимодействуйте с органами власти через Интернет!

Подтвердить [Узнать больше о доступных сервисах](#)

ОСНОВНАЯ ИНФОРМАЦИЯ [Редактировать](#)

ФИО Смирнов Дмитрий

Пол [Укажите пол](#)

Дата рождения [Укажите дату рождения](#)



Шаг 2. Ввод личных данных

ЗАПОЛНИТЕ ЛИЧНЫЕ ДАННЫЕ

Фамилия

Имя

Отчество (если есть)
Заполнение обязательно, если отчество указано в вашем документе, удостоверяющем личность

Пол

Дата рождения

Место рождения

СНИЛС

Гражданство

Документ, удостоверяющий личность

Серия и номер

Дата выдачи

Кем выдан

Код подразделения

Заполните профиль пользователя в [Личном кабинете](#) — укажите:

- СНИЛС;
- данные документа, удостоверяющего личность (паспорт гражданина РФ, для иностранных граждан — документ иностранного государства).

> Продолжить



Шаг 3. Проверка введенных данных

Заполнение и проверка личных данных



Ввод личных данных

Проверка личных данных

Подтверждение личности

АВТОМАТИЧЕСКАЯ ПРОВЕРКА ЛИЧНЫХ ДАННЫХ

- ✓ Проверка СНИЛС и персональных данных в Пенсионном фонде Российской Федерации
- ✗ Проверка данных документа, удостоверяющего личность, в Федеральной миграционной службе Российской Федерации

Выполняется проверка ваших личных данных

Выполняется автоматическая проверка ваших данных, обычно она занимает несколько минут, но в некоторых случаях проверка может занять до 5 суток. Если вы не хотите ждать, вы можете закрыть страницу, проверка при этом будет продолжаться. О завершении проверки вы будете уведомлены по электронной почте mail@example.com. Результаты проверки вы также можете посмотреть в своей учетной записи.

► [Перейти в каталог услуг](#)

> [Перейти к подтверждению личности](#)

Проверка данных осуществляется автоматически сервисами Федеральной миграционной службы и Пенсионного фонда России.





Шаг 3. Проверка введенных данных

После успешной проверки личных данных выйдите из учетной записи и зайдите снова, чтобы зафиксировать изменения.

В вашей учетной записи появится баннер с надписью «Проверено».

ОСНОВНАЯ ИНФОРМАЦИЯ

✓ Проверено

✎ Редактировать

ФИО Иванов Иван Иванович

Пол Мужской

Дата рождения 03.06.1964

Место рождения Урюпинск

Гражданство Россия

Документ, удостоверяющий личность паспорт гражданина РФ 1234 567890, выдан 01.10.2013, паспорт выдан ОВД, код подразделения 666-666



Шаг 3. Проверка введенных данных

Поздравляем!

Еще один этап регистрации пройден!

Теперь Вы имеете **стандартную учетную запись** и можете воспользоваться **ограниченным** набором услуг:

 Штрафы ГИБДД >	 Запись на прием к врачу >	 Заявление на предоставление информации из реестра деклараций о со... >
 Получение информации о тиражах печатных СМИ >	 Заявление на выдачу дубликата и копии ли >	 Заявление на предоставление информации и >
 Заявление на предоставление информации из реестра российской сист... >	 Заявление о выделении ресурса нумерации >	 Заявление на изменение ресурса нумерации >
 Заявление на изъятие ресурса нумерации >	 Заявление на переоформление ресурса нумерации >	 <u>Получение патента Российской Федерации на промышленный образец</u> >
 Получение достоверных сведений о запасах полезных ископаемых в пр... >	 Получение экспертного заключения проектов геологического изучения... >	 Подача и регистрация заявки >
 Предоставление в пользование геологической информации о недрах, п... >	 Получение заключения об отсутствии полезных ископаемых в недрах п... >	 Библиографическая информация >
 Заявление об уведомлении >	 Сведения из государственных библиотечных фондов >	 Все услуги (по ведомствам) >

Шаг 4. Подтверждение личности

Для того, чтобы полноценно пользоваться государственными услугами через интернет, Вам необходимо иметь **подтвержденную учетную запись**.

Перейдите на страницу редактирования персональных данных и нажмите на ссылку **«Подтверждение вашей личности»**.

Персональные данные



Ваши личные данные проверены. Теперь вам доступен расширенный [перечень государственных услуг](#). Для получения ряда услуг требуется осуществить [подтверждение вашей личности](#).

Для подтверждения личности нужно лично обратиться в один из Центров обслуживания



ЦЕНТРЫ ОБСЛУЖИВАНИЯ в г. Нарьян-Маре и п. Искателей



г. Нарьян-Мар, ул. Ленина, 27в

Режим работы:

понедельник-суббота: с 9:00 до 19:00

п. Искателей, ул.Губкина, 3Б

Режим работы:

понедельник, пятница: с 9:00 до 18:00

вторник, четверг: с 9:00 до 19:00

среда: с 9:00 до 20:00

суббота: с 10:00 до 14:00

Шаг 4. Подтверждение личности



Поздравляем! Вы подтвердили учетную запись

Теперь вам доступны новые возможности:

- ✓ доступ ко всем электронным услугам органов власти;
- ✓ авторизация с использованием средства электронной подписи;
- ✓ восстановление доступа к своему профилю при обращении в центр обслуживания.






















Для доступа к расширенным возможностям на других сайтах вам требуется войти в систему повторно.

Войти повторно



После подтверждения личности вам будут доступны
все услуги на портале

Услуги для: Доступные мне Популярные ☒ Только электронные услуги

 Загранпаспорт нового образца для лиц старше 18 лет >	 Загранпаспорт нового образца для лиц моложе 14 лет >	 Загранпаспорт нового образца для лиц от 14 до 18 лет >
 Штрафы ГИБДД >	 Запись на прием к врачу >	 Состояние лицевого счета в ПФР >
 Пенсионные накопления >	 История обращений в ПФР >	 Налоговая задолженность физических лиц >
 Загранпаспорт старого образца для лиц моложе 14 лет >	 Загранпаспорт старого образца для лиц от 14 до 18 лет >	 Подача налоговой декларации >
 Регистрация автомобиля >	 Снятие транспортного средства с регистрации >	 Информация по исполнительным производством >
 Справка о ходе/отсутствии исполнительного производства >	 Регистрация по месту жительства >	 Регистрация по месту пребывания >
 Замена паспорта РФ в 20 или 45 лет >	 Адресно-справочная информация >	 Все услуги (по ведомствам) >



На все случаи жизни



Если вы собираетесь обратиться в государственные органы, сначала проверьте, нет ли нужной услуги на сайте **gosuslugi.ru**.

После подтверждения личности вам также будет доступен личный кабинет на сайтах:

Федеральной налоговой службы России – **nalog.ru**
и
Пенсионного фонда России - **pfrf.ru**

Экономьте свое время!





ГОСУСЛУГИ

Проще, чем кажется

